

# 2020年5月期第2四半期決算の状況

2020年1月

カネコ種苗株式会社

# 目 次

1. セグメント別主要取扱商品 .....	P 3
2. 2020年5月期第2四半期決算概要<連> .....	P 4
3. 売上高・売上総利益・経常利益の推移<連> .....	P 5
4. 第2四半期損益計算書概要<連> .....	P 6
5. 第2四半期貸借対照表概要<連> .....	P 7
6. 2020年5月期業績見通し <連> .....	P 8

本資料のうち、「2020年5月期業績見通し<連>」に記載されている予想数値は、当社が現在入手している情報及び合理的であると判断する一定の前提に基づいており、実際の業績は、さまざまな要因により大きく異なる可能性があります。

# 1. セグメント別主要取扱商品

## ■ 種苗事業

野菜種子

牧草種子

ウイルスフリー苗及び種イモ

造園・法面工事

## ■ 花き事業

花苗、家庭菜園用野菜種苗

球根、花種子

家庭園芸用資材

## ■ 農材事業

農薬

被覆肥料

## ■ 施設材事業

農業資材

養液栽培プラント

温室

## 2. 2020年5月期第2四半期決算概要

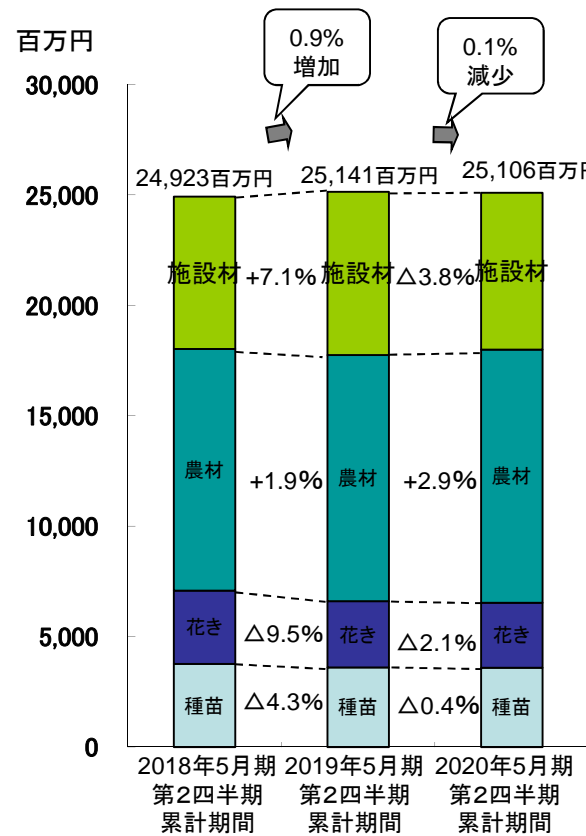
### <連結>

	2018年5月期 第2四半期 累計期間	2019年5月期 第2四半期 累計期間	2020年5月期 第2四半期 累計期間	増減
売上高	24,923百万円	25,141百万円	25,106百万円	△34百万円
営業利益	278百万円	351百万円	152百万円	△198百万円
経常利益	338百万円	393百万円	215百万円	△177百万円
親会社株主に 帰属する 四半期純利益	193百万円	258百万円	154百万円	△104百万円

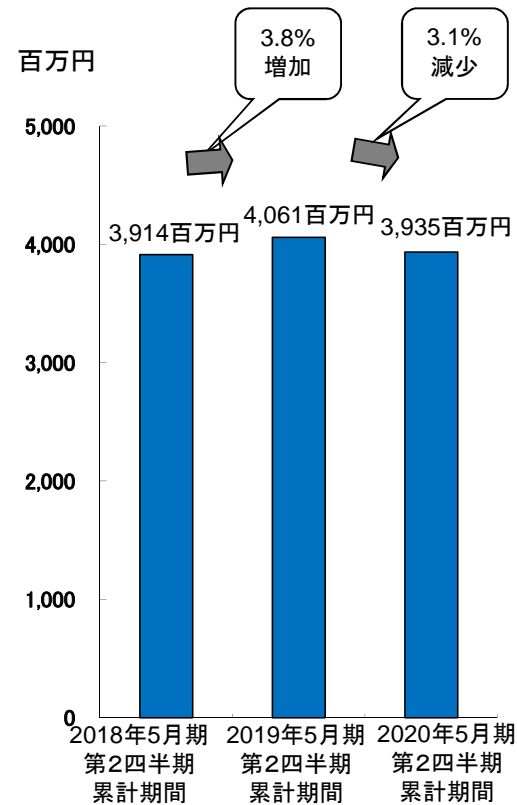
# 3. 売上高・売上総利益・経常利益の推移

<連結>

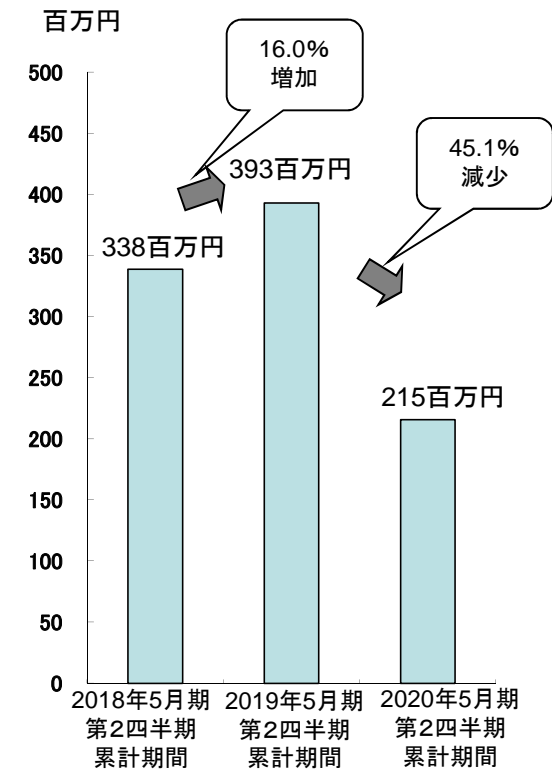
売上高



売上総利益



経常利益



## 4. 第2四半期損益計算書概要

<連結>

(単位:百万円)

	2018年5月期 第2四半期 累計期間	2019年5月期 第2四半期 累計期間	2020年5月期 第2四半期 累計期間
売上高	24,923	25,141	25,106
売上総利益	3,914	4,061	3,935
販売費及び一般管理費	3,635	3,710	3,782
＜営業利益＞	278	351	152
営業外収益	73	61	76
営業外費用	13	19	13
＜経常利益＞	338	393	215
特別利益	—	0	42
特別損失	44	7	29
＜税金等調整前四半期純利益＞	294	385	229
法人税等	100	126	74
＜親会社株主に帰属する四半期純利益＞	193	258	154

## 5. 第2四半期貸借対照表概要

<連結>

(単位:百万円)

	17/11月期末	18/11月期末	19/11月期末
現金及び預金	4,231	4,510	3,080
受取手形及び売掛金	13,320	13,553	15,202
商品	5,868	6,395	6,981
その他	1,986	1,854	1,883
流動資産合計	25,406	26,314	27,147
有形固定資産	6,159	6,135	6,521
無形固定資産	39	56	90
投資その他の資産	2,416	2,777	2,748
固定資産合計	8,614	8,969	9,359
資産合計	34,021	35,284	36,507

支払手形及び買掛金	11,395	11,871	12,413
短期借入金	1,660	1,600	1,558
その他	1,210	1,175	1,247
流動負債合計	14,266	14,646	15,220
固定負債合計	1,863	1,718	1,737
負債合計	16,130	16,365	16,957
純資産合計	17,890	18,918	19,549
負債純資産合計	34,021	35,284	36,507

## 6. 2020年5月期業績見通し

	連 結	
	予 想	前期比 増減額
売 上 高	59,500百万円	907百万円
経 常 利 益	1,900百万円	0百万円
親会社株主に 帰属する 当期純利益	1,350百万円	65百万円