

# 2013年5月期第2四半期決算の状況

2013年1月

カネコ種苗株式会社

# 目 次

1. セグメント別主要取扱商品 .....	P 3
2. 2013年5月期第2四半期決算概要<連> .....	P 4
3. 売上高・売上総利益・経常利益の推移<連> .....	P 5
4. 第2四半期損益計算書概要<連> .....	P 6
5. 第2四半期貸借対照表概要<連> .....	P 7
6. 2013年5月期業績見通し <連> .....	P 8

本資料のうち、「2013年5月期業績見通し<連>」に記載されている予想数値は、当社が現在入手している情報及び合理的であると判断する一定の前提に基づいており、実際の業績は、さまざまな要因により大きく異なる可能性があります。

# セグメント別主要取扱商品

- 種苗事業
  - 野菜種苗
  - 飼料作物種子
  - 緑化工事用種子
  - ウイルスフリー種苗
- 花き事業
  - 球根・花種
  - 花苗
  - 家庭園芸用資材
- 農材事業
  - 農業用薬品
  - 被覆肥料
- 施設材事業
  - 農業関連資材
  - 温室・養液栽培システムの設計施工
- 造園事業
  - 造園・土木工事の請負施工

# 2013年5月期第2四半期決算概要

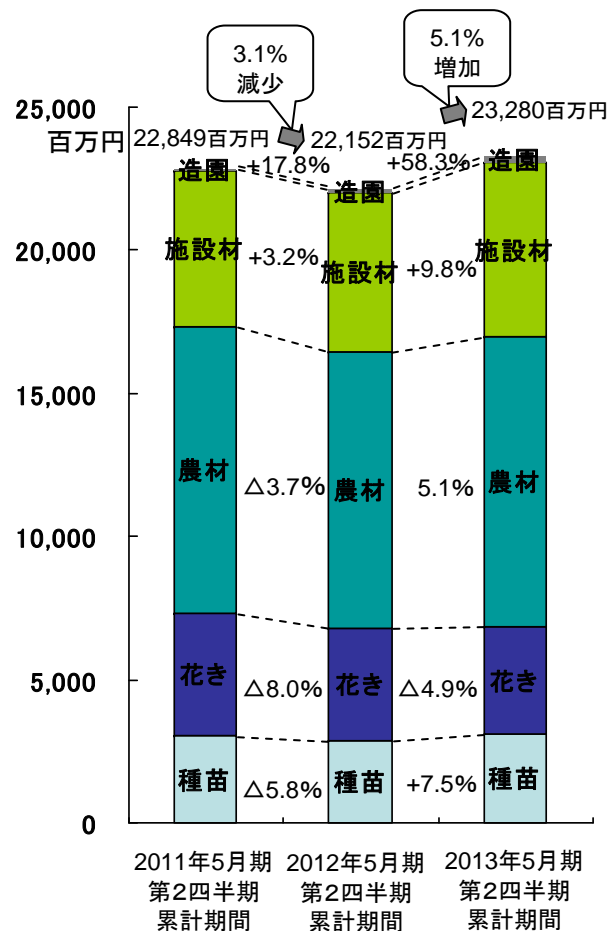
## <連結>

	2011年5月期 第2四半期 累計期間	2012年5月期 第2四半期 累計期間	2013年5月期 第2四半期 累計期間	増減
売上高	22,849百万円	22,152百万円	23,280百万円	1,128百万円
営業利益	449百万円	303百万円	199百万円	△103百万円
経常利益	462百万円	326百万円	233百万円	△92百万円
四半期 純利益	265百万円	170百万円	138百万円	△31百万円

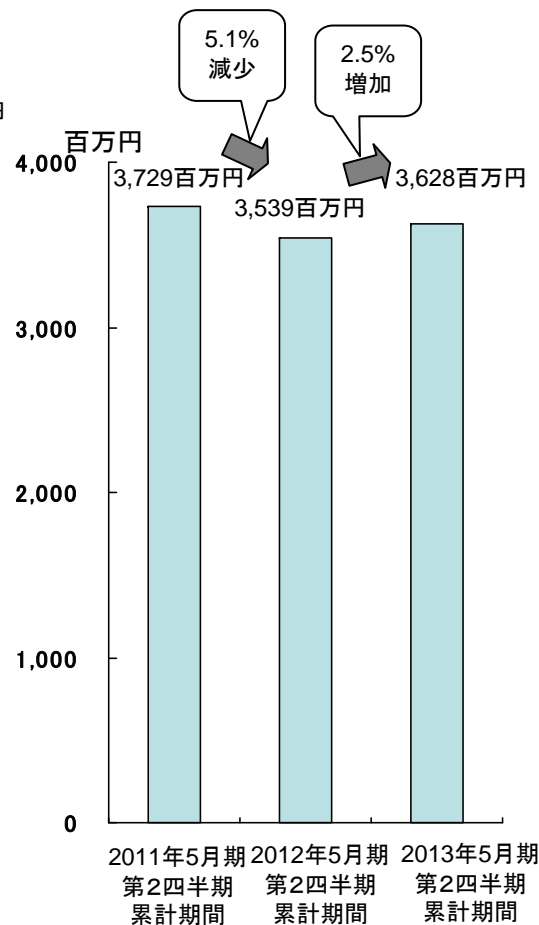
# 売上高・売上総利益・経常利益の推移

< 連結 >

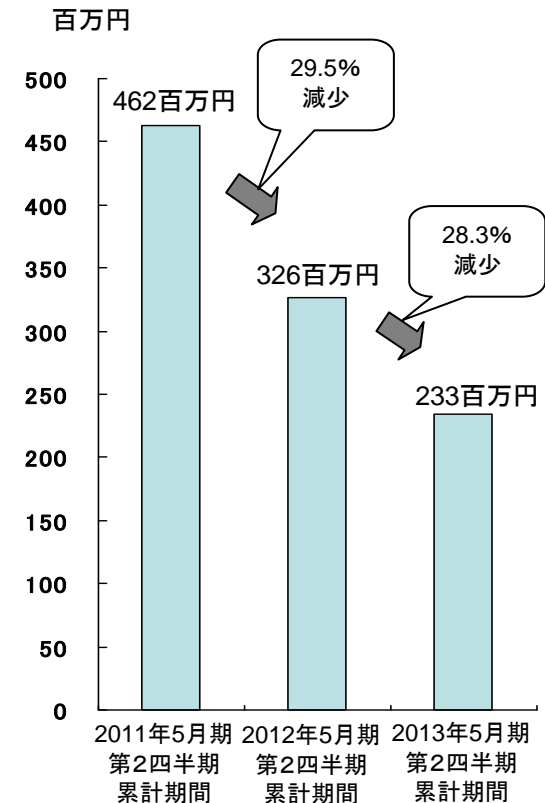
売上高



売上総利益



経常利益



# 第2四半期損益計算書概要

<連結>

(単位:百万円)

	2011年5月期 第2四半期 累計期間	2012年5月期 第2四半期 累計期間	2013年5月期 第2四半期 累計期間
売上高	22,849	22,152	23,280
売上総利益	3,729	3,539	3,628
販売費及び一般管理費	3,280	3,236	3,429
＜営業利益＞	449	303	199
営業外収益	50	44	57
営業外費用	36	21	23
＜経常利益＞	462	326	233
特別利益	32	0	—
特別損失	0	8	3
＜税金等調整前四半期純利益＞	494	318	230
法人税等	206	133	91
＜少数株主損益調整前四半期純利益＞	288	184	138
＜少数株主利益＞	22	14	—
＜四半期純利益＞	265	170	138

# 第2四半期貸借対照表概要

<連結>

(単位:百万円)

	10/11月期末	11/11月期末	12/11月期末
現金及び預金	2,487	2,499	2,731
受取手形及び売掛金	12,731	12,500	12,215
商品	4,668	4,343	4,513
その他	1,585	1,645	1,901
流動資産合計	21,473	20,988	21,362
有形固定資産	5,984	6,050	5,978
無形固定資産	148	125	102
投資その他の資産	1,812	1,648	1,620
固定資産合計	7,945	7,823	7,701
資産合計	29,419	28,812	29,063

支払手形及び買掛金	11,311	10,165	10,600
短期借入金	4,445	4,245	3,645
その他流動負債	1,225	1,302	1,087
流動負債合計	16,982	15,712	15,332
固定負債合計	1,304	1,322	1,358
負債合計	18,286	17,034	16,691
純資産合計	11,133	11,777	12,372
負債純資産合計	29,419	28,812	29,063

# 2013年5月期業績見通し

	連 結	
	予 想	前期比 増減額
売 上 高	53,500百万円	2,093百万円
経 常 利 益	1,750百万円	139百万円
当 期 純 利 益	1,000百万円	136百万円