

2022年5月期第2四半期決算の状況

2022年1月

カネコ種苗株式会社

目 次

1. セグメント別主要取扱商品P	3
2. 2022年5月期第2四半期決算概要<連>P	4
3. 売上高・売上総利益・経常利益の推移<連>P	5
4. 第2四半期損益計算書概要<連>P	6
5. 第2四半期貸借対照表概要<連>P	7
6. 2022年5月期業績見通し<連>P	8

本資料のうち、「2022年5月期業績見通し<連>」に記載されている予想数値は、当社が現在入手している情報及び合理的であると判断する一定の前提に基づいており、実際の業績は、さまざまな要因により大きく異なる可能性があります。

1. セグメント別主要取扱商品

■ 種苗事業

野菜種子

牧草種子

ウイルスフリー苗及び種イモ

造園・法面工事

■ 花き事業

花苗、家庭菜園用野菜種苗

球根、花種子

家庭園芸用資材

■ 農材事業

農薬

被覆肥料

■ 施設材事業

農業資材

養液栽培プラント

温室

2. 2022年5月期第2四半期決算概要

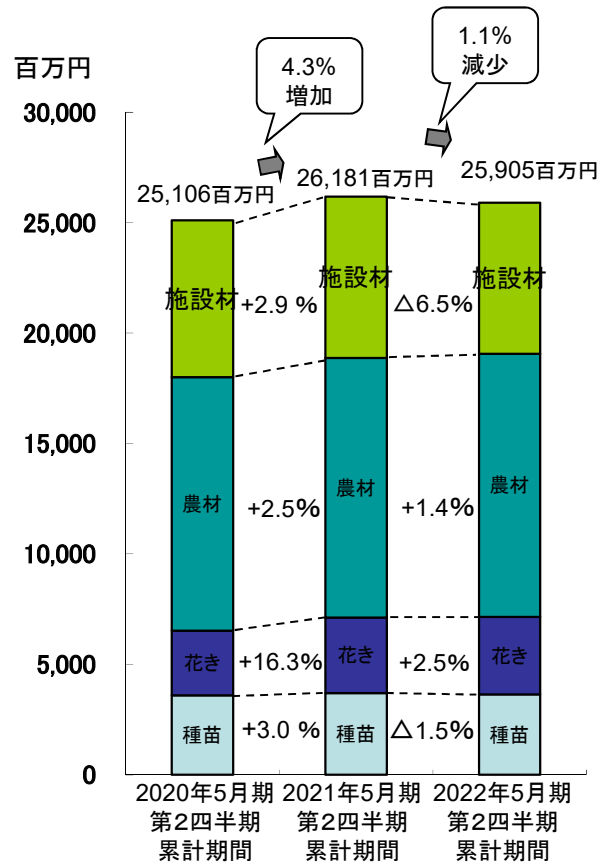
< 連 結 >

	2020年5月期 第2四半期 累計期間	2021年5月期 第2四半期 累計期間	2022年5月期 第2四半期 累計期間	増減
売 上 高	25,106百万円	26,181百万円	25,905百万円	△275百万円
営 業 利 益	152百万円	246百万円	261百万円	15百万円
経 常 利 益	215百万円	300百万円	337百万円	37百万円
親会社株主に 帰属する 四半期純利益	154百万円	223百万円	196百万円	△26百万円

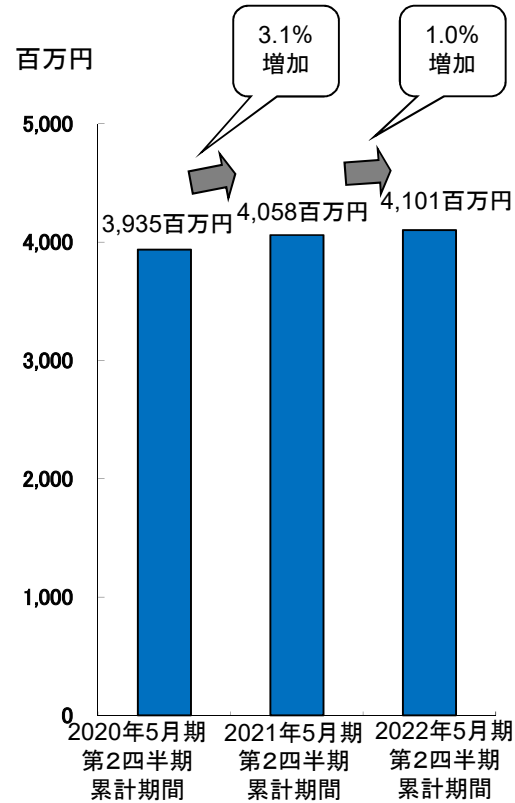
3. 売上高・売上総利益・経常利益の推移

<連結>

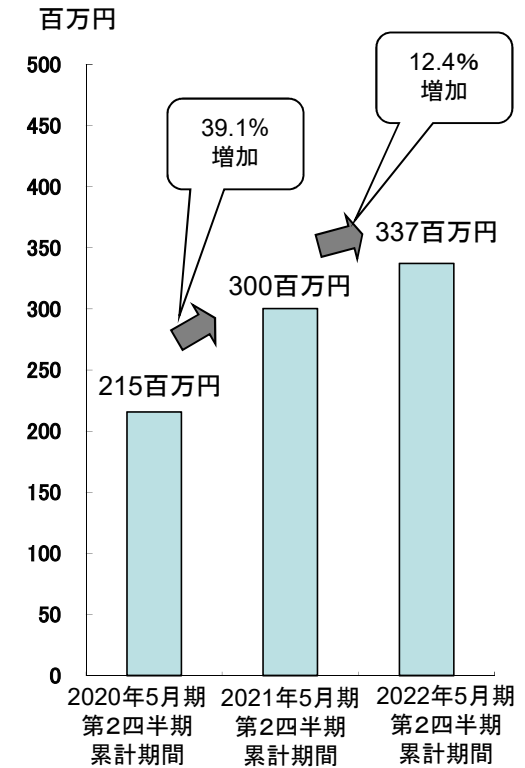
売上高



売上総利益



経常利益



4. 第2四半期損益計算書概要

<連結>

(単位:百万円)

	2020年5月期 第2四半期 累計期間	2021年5月期 第2四半期 累計期間	2022年5月期 第2四半期 累計期間
売上高	25,106	26,181	25,905
売上総利益	3,935	4,058	4,101
販売費及び一般管理費	3,782	3,812	3,839
＜営業利益＞	152	246	261
営業外収益	76	64	88
営業外費用	13	10	13
＜経常利益＞	215	300	337
特別利益	42	23	—
特別損失	29	0	46
＜税金等調整前四半期純利益＞	229	323	291
法人税等	74	99	94
＜親会社株主に帰属する四半期純利益＞	154	223	196

5. 第2四半期貸借対照表概要

<連結>

(単位:百万円)

	19/11月期末	20/11月期末	21/11月期末
現金及び預金	3,080	4,251	4,436
受取手形及び売掛金	15,202	13,760	13,385
商品	6,981	6,986	7,445
その他	1,883	1,947	2,975
流動資産合計	27,147	26,945	28,242
有形固定資産	6,521	6,611	6,521
無形固定資産	90	384	975
投資その他の資産	2,748	2,905	2,895
固定資産合計	9,359	9,901	10,392
資産合計	36,507	36,846	38,635

支払手形及び買掛金	12,413	11,803	11,885
短期借入金	1,558	1,490	1,490
その他	1,247	1,209	1,932
流動負債合計	15,220	14,502	15,308
固定負債合計	1,737	1,702	1,618
負債合計	16,957	16,205	16,926
純資産合計	19,549	20,640	21,709
負債純資産合計	36,507	36,846	38,635

6. 2022年5月期業績見通し

	連 結	
	予 想	前期比 増減額
売 上 高	61,000百万円	220百万円
経 常 利 益	1,700百万円	△65百万円
親会社株主に 帰属する 当期純利益	1,100百万円	△336百万円