

2024年5月期第2四半期決算の状況

2024年1月

カネコ種苗株式会社

目 次

1. セグメント別主要取扱商品P	3
2. 2024年5月期第2四半期決算概要<連>P	4
3. 売上高・売上総利益・経常利益の推移<連>P	5
4. 第2四半期損益計算書概要<連>P	6
5. 第2四半期貸借対照表概要<連>P	7
6. 2024年5月期業績見通し<連>P	8

本資料のうち、「6. 2024年5月期業績見通し<連>」に記載されている
予想数値は、当社が現在入手している情報及び合理的であると判断す
る一定の前提に基づいており、実際の業績は、さまざまな要因により大
きく異なる可能性があります。

1. セグメント別主要取扱商品

■ 種苗事業

野菜種子

牧草種子

ウイルスフリー苗及び種イモ

造園・法面工事

■ 花き事業

花苗、家庭菜園用野菜種苗

球根、花種子

家庭園芸用資材

■ 農材事業

農薬

被覆肥料

■ 施設材事業

農業資材

養液栽培プラント

温室

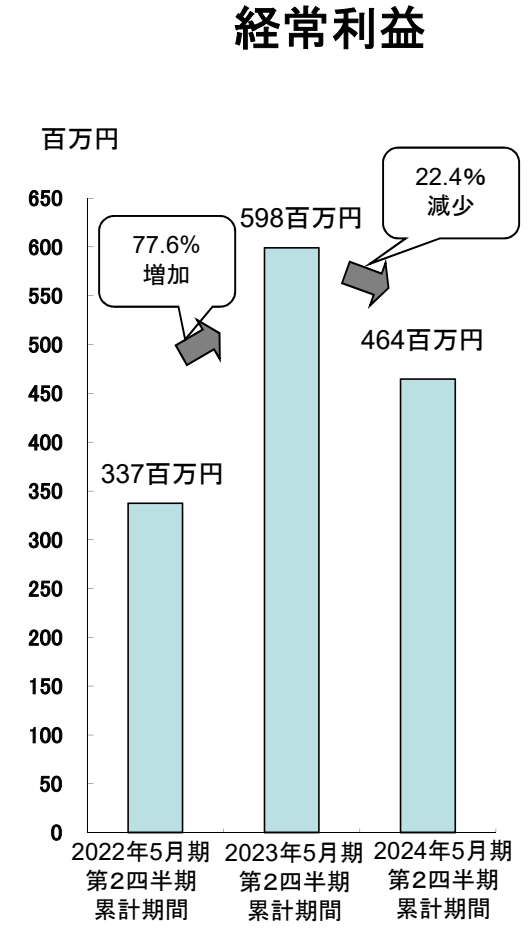
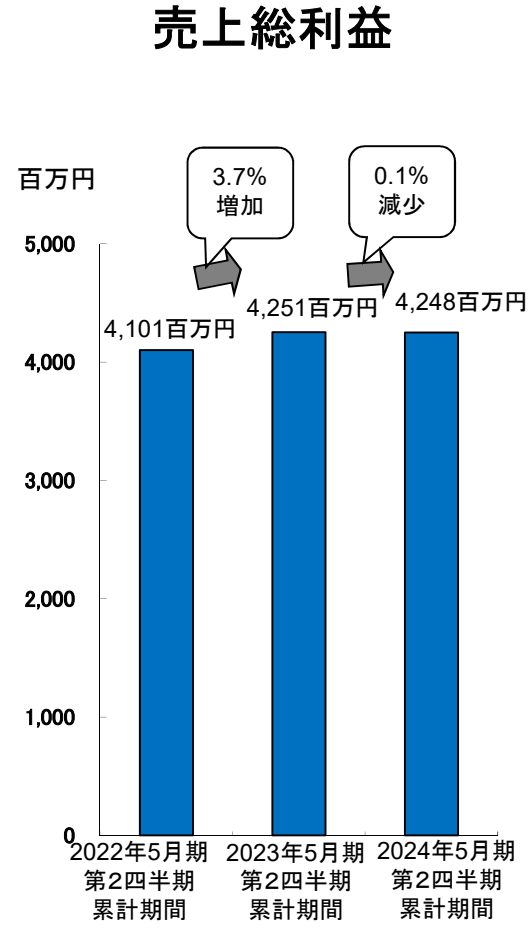
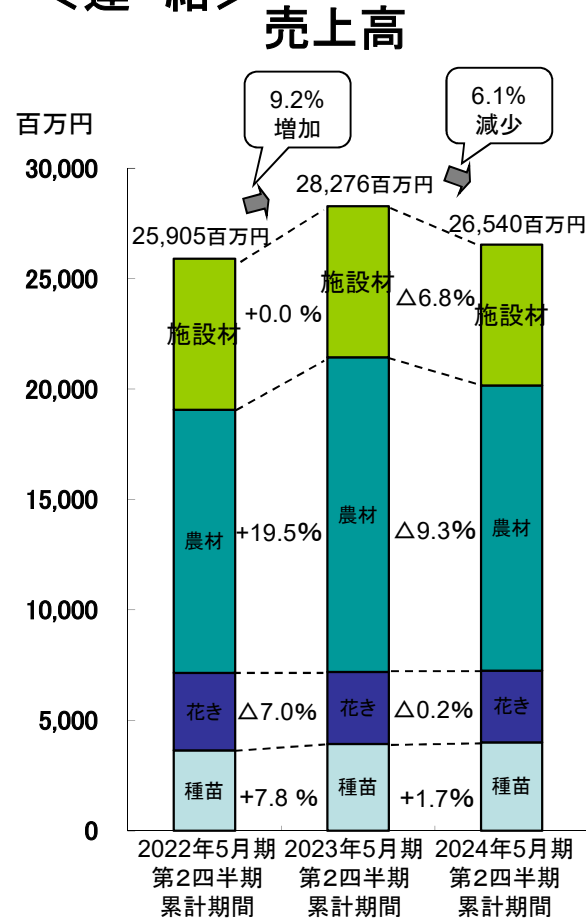
2. 2024年5月期第2四半期決算概要

<連結>

	2022年5月期 第2四半期 累計期間	2023年5月期 第2四半期 累計期間	2024年5月期 第2四半期 累計期間	増減
売上高	25,905百万円	28,276百万円	26,540百万円	△1,736百万円
営業利益	261百万円	534百万円	386百万円	△147百万円
経常利益	337百万円	598百万円	464百万円	△134百万円
親会社株主に 帰属する 四半期純利益	196百万円	441百万円	312百万円	△129百万円

3. 売上高・売上総利益・経常利益の推移

<連結>



4. 第2四半期損益計算書概要

<連結>

(単位:百万円)

	2022年5月期 第2四半期 累計期間	2023年5月期 第2四半期 累計期間	2024年5月期 第2四半期 累計期間
売上高	25,905	28,276	26,540
売上総利益	4,101	4,251	4,248
販売費及び一般管理費	3,839	3,717	3,862
<営業利益>	261	534	386
営業外収益	88	76	88
営業外費用	13	11	10
<経常利益>	337	598	464
特別利益	—	0	—
特別損失	46	4	0
<税金等調整前四半期純利益>	291	594	464
法人税等	94	153	151
<親会社株主に帰属する四半期純利益>	196	441	312

5. 第2四半期貸借対照表概要

<連結>

(単位:百万円)

	21/11月期末	22/11月期末	23/11月期末
現金及び預金	4,436	3,852	3,252
受取手形及び売掛金	13,385	15,786	13,661
電子記録債権	—	—	709
商品	7,445	9,761	9,547
その他	2,975	3,771	3,447
流動資産合計	28,242	33,171	30,618
有形固定資産	6,521	6,629	7,105
無形固定資産	975	808	643
投資その他の資産	2,895	3,026	2,904
固定資産合計	10,392	10,463	10,653
資産合計	38,635	43,635	41,272

支払手形及び買掛金	11,885	15,474	12,676
短期借入金	1,490	1,490	1,390
その他	1,932	2,151	2,029
流動負債合計	15,308	19,115	16,096
固定負債合計	1,618	1,631	1,612
負債合計	16,926	20,747	17,708
純資産合計	21,709	22,888	23,563
負債純資産合計	38,635	43,635	41,272

6. 2024年5月期業績見通し

	連 結	
	予 想	前期比 増減額
売 上 高	64,000百万円	1,820百万円
経 常 利 益	2,000百万円	86百万円
親会社株主に 帰属する 当期純利益	1,450百万円	23百万円