

**2025年5月期第2四半期(中間期)
決算の状況**

2025年1月

カネコ種苗株式会社

目 次

1. セグメント別主要取扱商品	P 3
2. 2025年5月期中間決算概要<連>	P 4
3. 売上高・売上総利益・経常利益の推移<連>	P 5
4. 中間損益計算書概要<連>	P 6
5. 中間貸借対照表概要<連>	P 7
6. 2025年5月期業績見通し<連>	P 8

本資料のうち、「6. 2025年5月期業績見通し<連>」に記載されている
予想数値は、当社が現在入手している情報及び合理的であると判断す
る一定の前提に基づいており、実際の業績は、さまざまな要因により大
きく異なる可能性があります。

1. セグメント別主要取扱商品

■ 種苗事業

野菜種子

牧草種子

ウイルスフリー苗及び種イモ

造園・法面工事

■ 花き事業

花苗、家庭菜園用野菜種苗

球根、花種子

家庭園芸用資材

■ 農材事業

農薬

被覆肥料

■ 施設材事業

農業資材

養液栽培プラント

温室

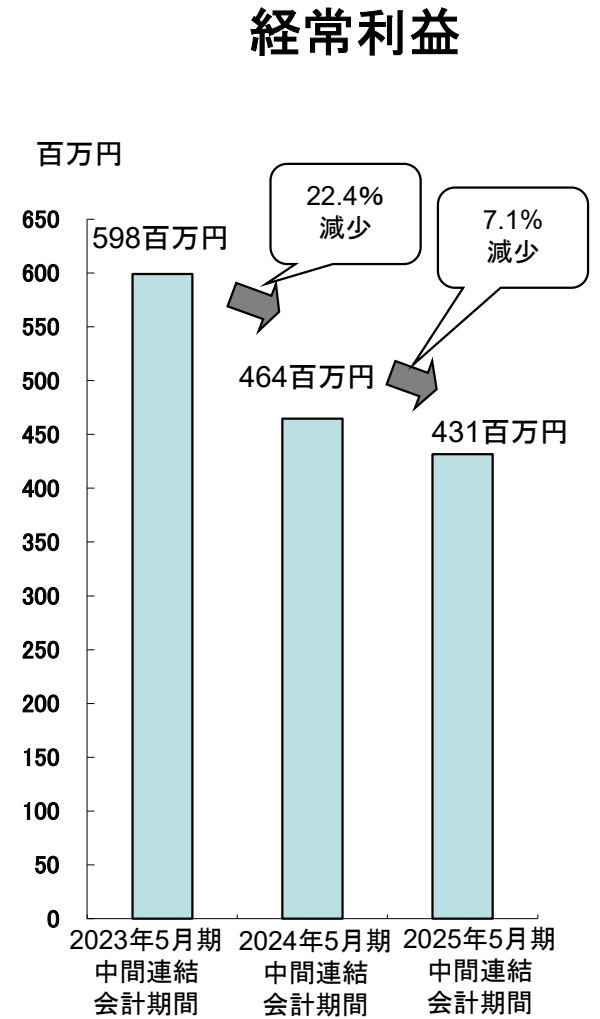
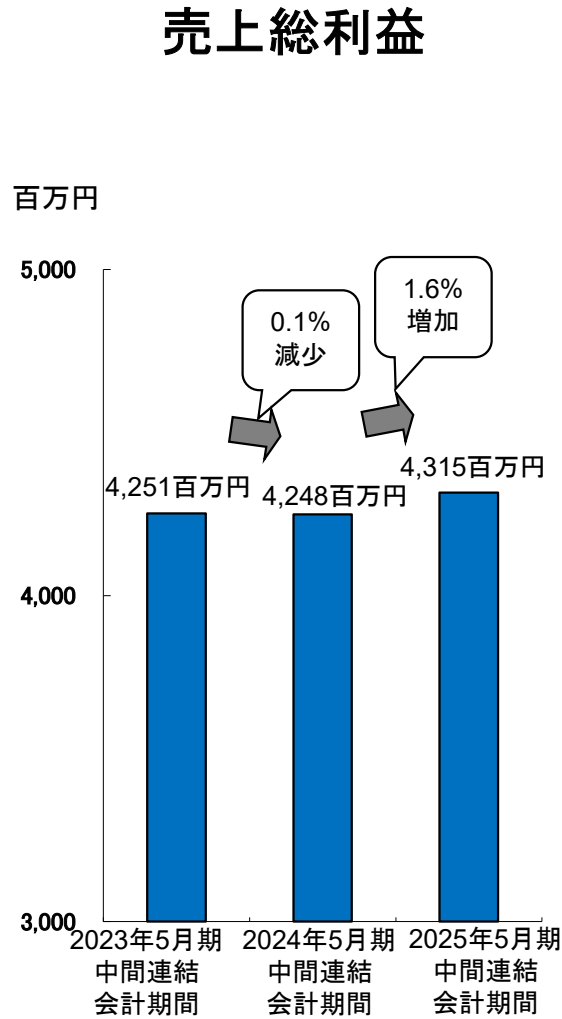
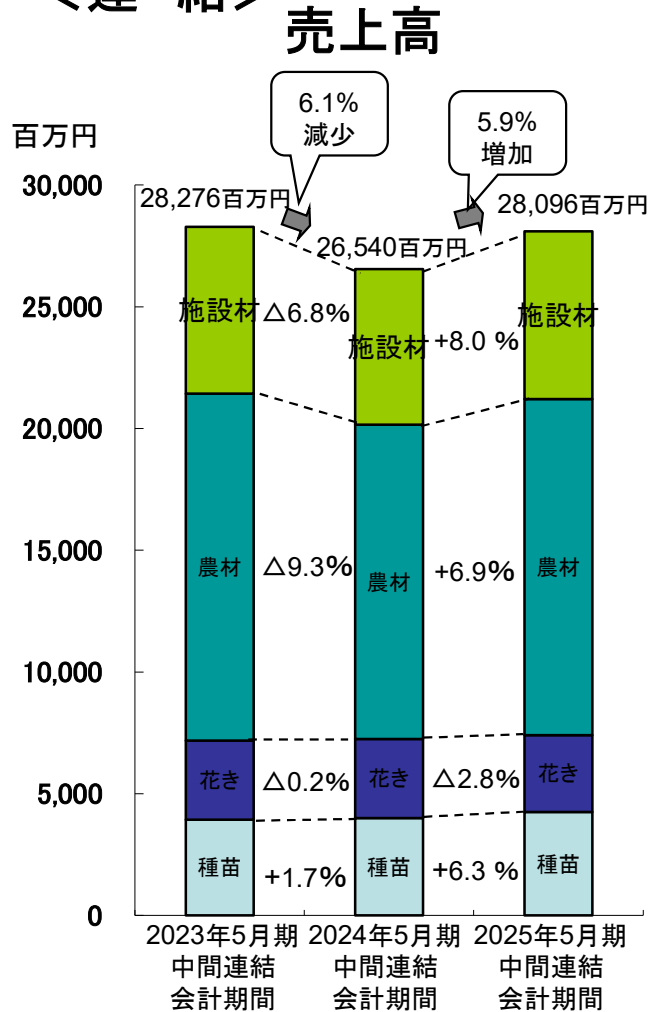
2. 2025年5月期中間決算概要

＜連 結＞

	2023年5月期 中間連結 会計期間	2024年5月期 中間連結 会計期間	2025年5月期 中間連結 会計期間	増減
売 上 高	28,276百万円	26,540百万円	28,096百万円	1,556百万円
営 業 利 益	534百万円	386百万円	340百万円	△46百万円
経 常 利 益	598百万円	464百万円	431百万円	△33百万円
親会社株主に 帰属する 中間純利益	441百万円	312百万円	269百万円	△42百万円

3. 売上高・売上総利益・経常利益の推移

<連結>



4. 中間損益計算書概要

<連結>

(単位:百万円)

	2023年5月期 中間連結 会計期間	2024年5月期 中間連結 会計期間	2025年5月期 中間連結 会計期間
売上高	28,276	26,540	28,096
売上総利益	4,251	4,248	4,315
販売費及び一般管理費	3,717	3,862	3,975
＜営業利益＞	534	386	340
営業外収益	76	88	102
営業外費用	11	10	11
＜経常利益＞	598	464	431
特別利益	0	—	1
特別損失	4	0	36
＜税金等調整前中間純利益＞	594	464	396
法人税等	153	151	126
＜親会社株主に帰属する中間純利益＞	441	312	269

5. 中間貸借対照表概要

< 連 結 >

(単位: 百万円)

	22/11月期末	23/11月期末	24/11月期末
現金及び預金	3,852	3,252	2,305
受取手形及び売掛金	15,786	13,661	13,546
電子記録債権	—	709	2,190
商品	9,761	9,547	9,969
その他	3,771	3,447	4,178
流動資産合計	33,171	30,618	32,191
有形固定資産	6,629	7,105	7,218
無形固定資産	808	643	517
投資その他の資産	3,026	2,904	2,812
固定資産合計	10,463	10,653	10,549
資産合計	43,635	41,272	42,740

買掛金	15,474	12,676	13,563
短期借入金	1,490	1,390	1,490
その他	2,151	2,029	2,034
流動負債合計	19,115	16,096	17,088
固定負債合計	1,631	1,612	1,186
負債合計	20,747	17,708	18,274
純資産合計	22,888	23,563	24,466
負債純資産合計	43,635	41,272	42,740

6. 2025年5月期業績見通し

	連 結	
	予 想	前期比 増減額
売 上 高	63,500百万円	1,901百万円
経 常 利 益	1,750百万円	179百万円
親会社株主に 帰属する 当期純利益	1,200百万円	22百万円