

2012年5月期第2四半期決算の状況

2012年1月

カネコ種苗株式会社

目 次

1. セグメント別主要取扱商品	P 3
2. 2012年5月期第2四半期決算概要<連>	P 4
3. 売上高・売上総利益・経常利益の推移<連>	P 5
4. 第2四半期損益計算書概要<連>	P 6
5. 第2四半期貸借対照表概要<連>	P 7
6. 2012年5月期業績見通し <連>	P 8

本資料のうち、「2012年5月期業績見通し<連>」に記載されている予想数値は、当社が現在入手している情報及び合理的であると判断する一定の前提に基づいており、実際の業績は、さまざまな要因により大きく異なる可能性があります。

セグメント別主要取扱商品

- 種苗事業
 - 野菜種苗
 - 飼料作物種子
 - 緑化工事用種子
 - ウイルスフリー種苗
- 花き事業
 - 球根・花種
 - 花苗
 - 家庭園芸用資材
- 農材事業
 - 農業用薬品
 - 被覆肥料
- 施設材事業
 - 農業関連資材
 - 温室・養液栽培システムの設計施工
- 造園事業
 - 造園・土木工事の請負施工

2012年5月期第2四半期決算概要

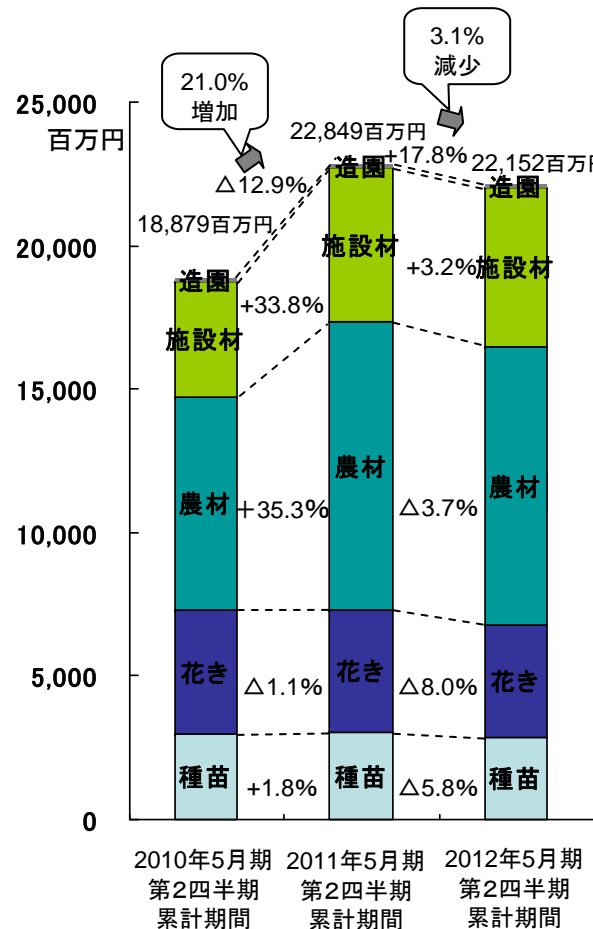
<連結>

	2010年5月期 第2四半期 累計期間	2011年5月期 第2四半期 累計期間	2012年5月期 第2四半期 累計期間	増減
売上高	18,879百万円	22,849百万円	22,152百万円	△697百万円
営業利益	258百万円	449百万円	303百万円	△145百万円
経常利益	261百万円	462百万円	326百万円	△136百万円
四半期 純利益	134百万円	265百万円	170百万円	△95百万円

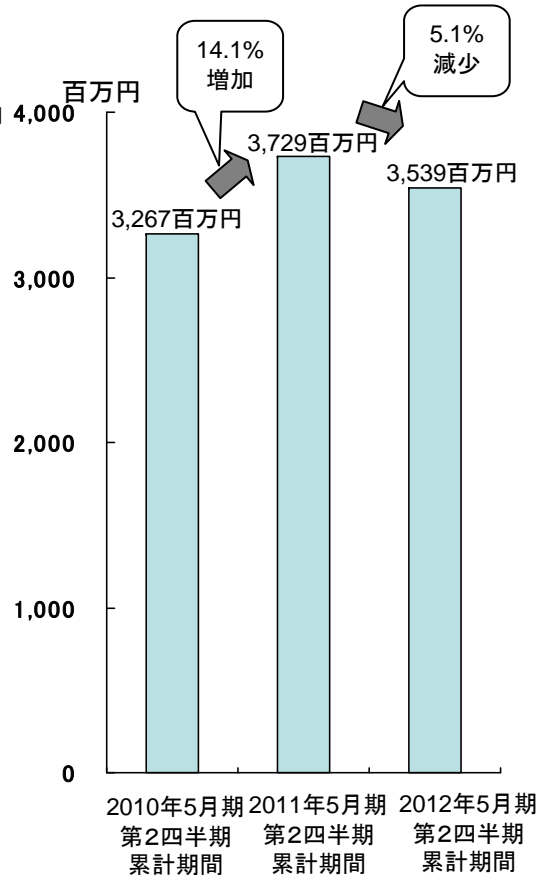
売上高・売上総利益・経常利益の推移

< 連 結 >

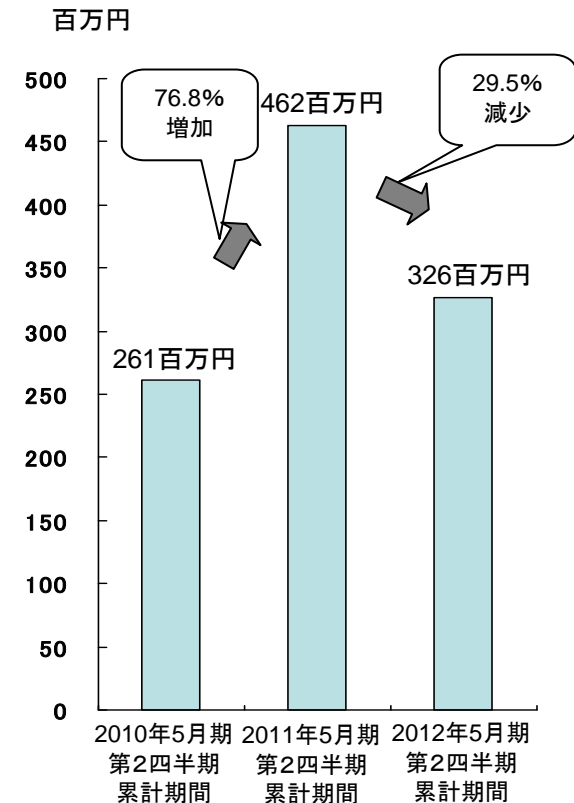
売上高



売上総利益



経常利益



第2四半期損益計算書概要

<連結>

(単位:百万円)

	2010年5月期 第2四半期 累計期間	2011年5月期 第2四半期 累計期間	2012年5月期 第2四半期 累計期間
売上高	18,879	22,849	22,152
売上総利益	3,267	3,729	3,539
販売費及び一般管理費	3,009	3,280	3,236
＜営業利益＞	258	449	303
営業外収益	41	50	44
営業外費用	38	36	21
＜経常利益＞	261	462	326
特別利益	28	32	0
特別損失	59	0	8
＜税金等調整前四半期純利益＞	231	494	318
法人税等	96	206	133
＜少数株主損益調整前四半期純利益＞	—	288	184
＜少数株主利益＞	—	22	14
＜四半期純利益＞	134	265	170

第2四半期貸借対照表概要

<連結>

(単位:百万円)

	09/11月期末	10/11月期末	11/11月期末
現金及び預金	2,541	2,487	2,499
受取手形及び売掛金	10,450	12,731	12,500
商品	4,074	4,668	4,343
その他	1,039	1,585	1,645
流動資産合計	18,105	21,473	20,988
有形固定資産	6,074	5,984	6,050
無形固定資産	175	148	125
投資その他の資産	1,782	1,812	1,648
固定資産合計	8,032	7,945	7,823
資産合計	26,138	29,419	28,812

支払手形及び買掛金	9,422	11,311	10,165
短期借入金	4,342	4,445	4,245
その他流動負債	936	1,225	1,302
流動負債合計	14,701	16,982	15,712
固定負債合計	1,238	1,304	1,322
負債合計	15,939	18,286	17,034
純資産合計	10,198	11,133	11,777
負債純資産合計	26,138	29,419	28,812

2012年5月期業績見通し

	連 結	
	予 想	前期比 増減額
売 上 高	51,500百万円	427百万円
経 常 利 益	1,650百万円	△135百万円
当 期 純 利 益	870百万円	△128百万円